




## Sneltoetsen in Windows

Adresbalk selecteren	F4
Afmelden Windows	 - L
Annuleren taak	Esc
Bureaublad weergeven	 - D
CD niet automatisch opstarten	Shift - CD plaatsen
Eigenschappen document of map tonen	Alt - Dubbelklik
Ga naar	Ctrl - G
Helpfunctie actief programma	F1
Helpfunctie Windows	 - F1
Hulpprogramma toegankelijkheid	 - U
Knippen gegevens	Ctrl - X
Kopieëren document naar andere map	Ctrl - document slepen
Kopieëren gegevens	Ctrl - C
Menubalk venster activeren	F10
Menubalk venster activeren	Alt
Menuopdracht uitvoeren	Alt - <Onderstreepte letter>
Naam wijzigen	F2
Nieuw document aanmaken	Ctrl - N
Ongedaan maken	Ctrl - Z
Openen bestaand document	Ctrl - O
Opslaan document (andere naam)	F12
Opslaan document (huidige naam)	Ctrl - S
Plakken gegevens	Ctrl - V
Printen document	Ctrl - P
Rechter muisknop	Shift - F10
Schakelen tussen geopende vensters	Alt - Tab
Scherm client op klembord terminal server zetten	Ctrl - Alt - -
Scherm op klembord zetten	Print screen
Scherm terminal server op klembord client zetten	Ctrl - Alt - -
Selecteer dit en aansluitende gegevens links	Ctrl - Shift - ⇐
Selecteer dit en aansluitende gegevens omhoog	Ctrl - Shift - ↑
Selecteer dit en aansluitende gegevens omlaag	Ctrl - Shift - ↓
Selecteer dit en aansluitende gegevens rechts	Ctrl - Shift - ⇒
Selecteren alle gegevens	Ctrl - A
Sluit document / venster	Alt - F4
Sluit document	Ctrl - W
Snelkoppeling maken	Ctrl - Shift - document slepen
Snelmenu openen	Shift - F10
Startmenu openen	
Systeemeigenschappen openen	 - Pause
Systeemmenu openen	Alt - Spatie
Taakbeheer openen	Ctrl - Shift - Esc

## Sneltoetsen in Windows

Uitvoeren openen	⌘ - R
Venster minimaliseren	Alt - Spatie - N
Venster op klembord zetten	Alt - Print screen
Vensters maximaliseren	⌘ - Shift - M
Vensters minimaliseren	⌘ - M
Verkenner openen	⌘ - E
Verversen scherm	F5
Verwijderen (naar prullenbak)	Delete
Verwijderen definitief	Shift - Delete
Volgend gegeven links	Ctrl - ⇐
Volgend gegeven omhoog	Ctrl - ↑
Volgend gegeven omlaag	Ctrl - ↓
Volgend gegeven rechts	Ctrl - ⇒
Volgend geopend venster	Alt - Shift - Esc
Volgend document in actieve programma	Ctrl - F6
Volgend tabblad	Ctrl - Tab
Volgend tabblad in actieve programma	Ctrl - Page Down
Volgend woord	Ctrl - ⇐
Volgende alinea	Ctrl - ↓
Volgende knop in taakbalk	⌘ - Tab
Volgende schermoptie	Tab
Volledig scherm	F11
Vorig geopend venster	Alt - Esc
Vorig tabblad	Ctrl - Page Up
Vorig woord	Ctrl - ⇐
Vorige alinea	Ctrl - ↑
Vorige knop in taakbalk	⌘ - Shift - Tab
Vorige map	Backspace
Zoek computer	Ctrl - ⌘ - F
Zoek document of map	F3
Zoek in actief programma	Ctrl - F
Zoekfunctie openen	⌘ - F

Rev.: 20110125